Fiche technique

SRC - SUPPORT DE RAMPE COUDÉ

Les supports de rampe SRC facilitent la mise en oeuvre de main courante.

CARACTÉRISTIQUES

CL2 INTERIEUR EZ 12 µm

Matière

- Acier S235JR suivant NF EN 10025,
- Finition électro-zinguée blanc suivant NF EN ISO 2081.

Avantages

- Installation rapide et simple.

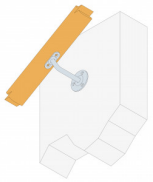

APPLICATIONS

Support

- **Porteur :** bois, béton, acier, ...
- **Porté :** bois massif, bois composite, lamellé-collé, profilés acier, aluminium, ...

Domaines d'utilisation

- Support de rampe,
- Support de main courante, ...

Les informations contenues sur ce site sont la propriété de Simpson Strong-Tie®
Elles ne sont valables qu'associées aux produits commercialisés par Simpson Strong-Tie®

DONNÉES TECHNIQUES

Dimensions

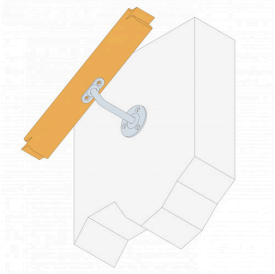

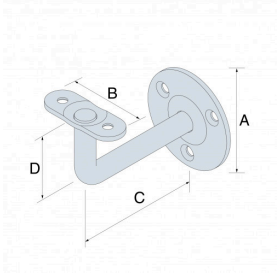

Références	Dimensions [mm]				Perçages [mm]	
	A	B	C	D	Nombre	Diamètre
SRC	Ø61	55	82	44	5	Ø6

Les informations contenues sur ce site sont la propriété de Simpson Strong-Tie®
Elles ne sont valables qu'associées aux produits commercialisés par Simpson Strong-Tie®

MISE EN OEUVRE

Fixations

Support bois :

- Vis autoforeuses.

Support béton :

- Chevilles.

Support acier :

- Boulons.

Pièce portée :

- Vis autoforeuses.

Installation

1. Positionner le support de rampe sur le porteur.
2. Fixer le support de rampe au porteur.
3. Présenter la rampe à fixer.
4. Fixer la rampe au support de rampe.

Les informations contenues sur ce site sont la propriété de Simpson Strong-Tie®
Elles ne sont valables qu'associées aux produits commercialisés par Simpson Strong-Tie®